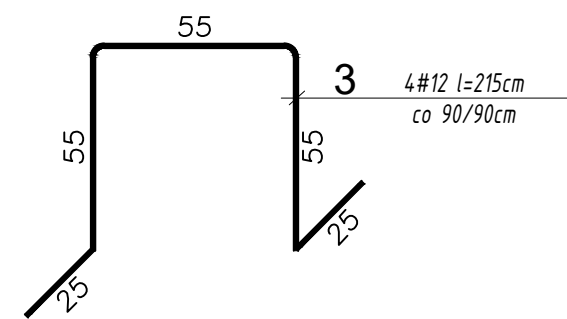
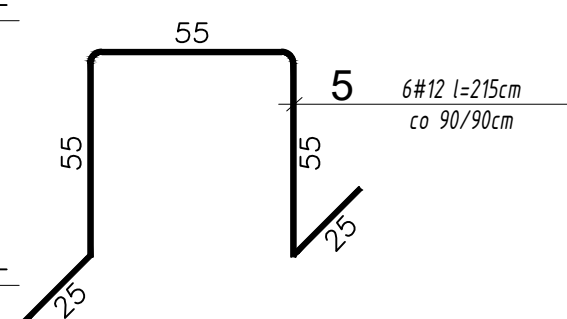


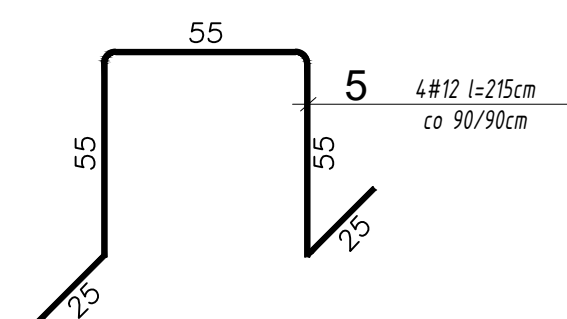
1:20  
1 SZTUK



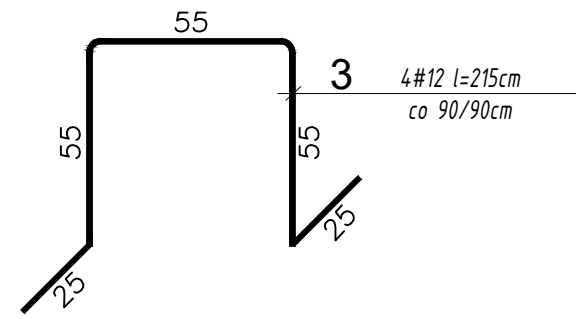
1:20  
4 SZTUK



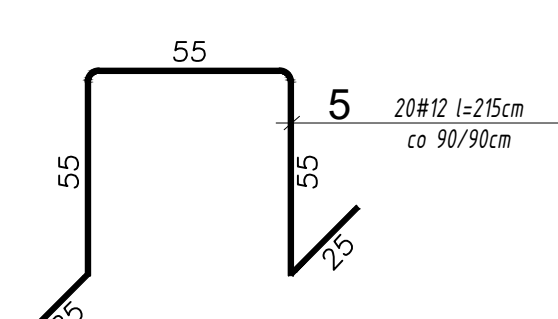
1:20  
1 SZTUK



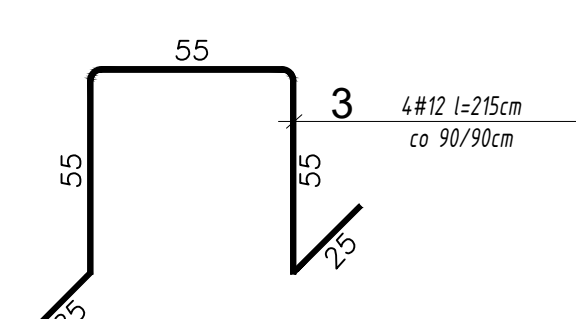
1:20  
2 SZTUK



1:20  
3 SZTUK



1:20  
5 S7TUK



MASA DŁA SZT.			2	-	113,31	174,43	-
1	12	20	450	-	90,00	-	-
2	16	20	450	-	-	90,00	-
3	12	27	350	-	94,50	-	-
4	16	27	350	-	-	94,50	-
5	12	20	215	-	43,00	-	-
DŁUGOŚĆ OGÓLNA [m]					-	227,50	184,50
MASA 1 [kg/m³]				0.395	0.888	1.580	2.470

UWAGA:

1. W stopach ustawić przed betonowaniem elementy kotwiące słupów prefabrykowanych.
2. Wypuścić z ław i stóp zbrojenie rdzeni słupów prefabrykowanych.